

平成28年度救命救急センター稼働実績

1. 診療科別患者数

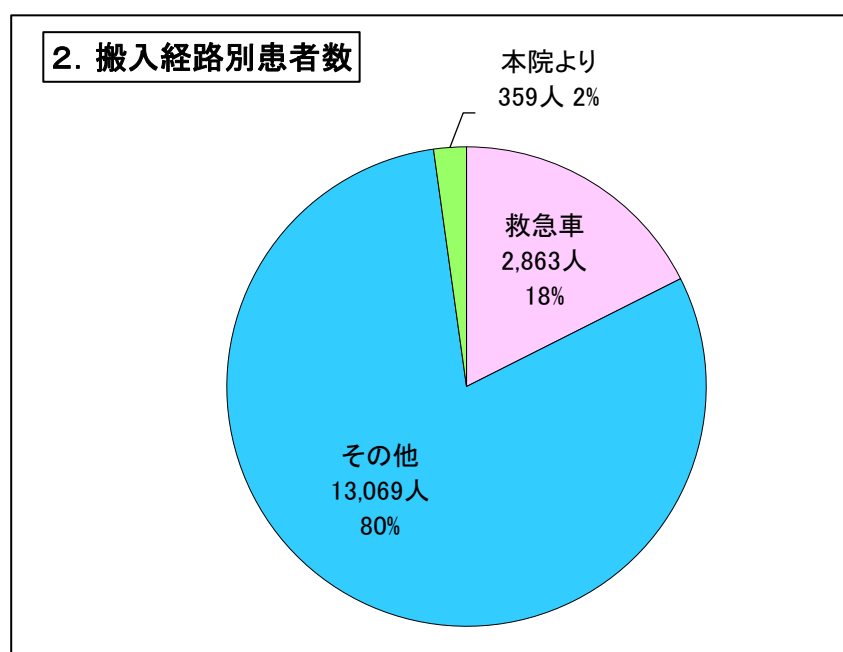
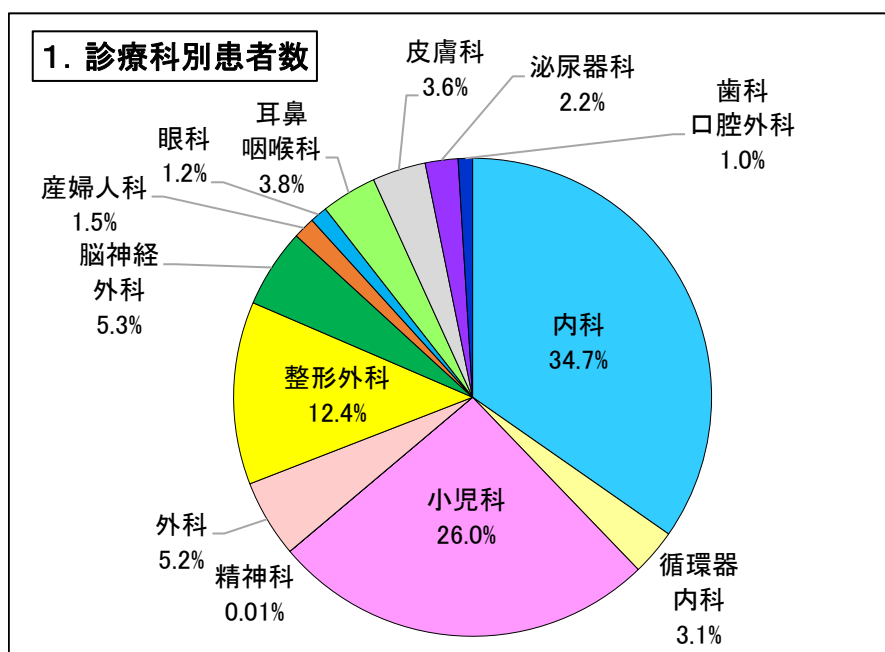
単位:人

診療科	内科	循環器内科	小児科	精神科	外科	整形外科	脳神経外科	産婦人科	眼科	耳鼻咽喉科	皮膚科	泌尿器科	歯科 口腔外科	合計
患者数	5,652	508	4,241	1	855	2,015	868	240	191	613	588	361	158	16,291
1日平均	15.5	1.4	11.6	0.0	2.3	5.5	2.4	0.7	0.5	1.7	1.6	1.0	0.4	44.6

2. 搬入経路別患者数

単位:人

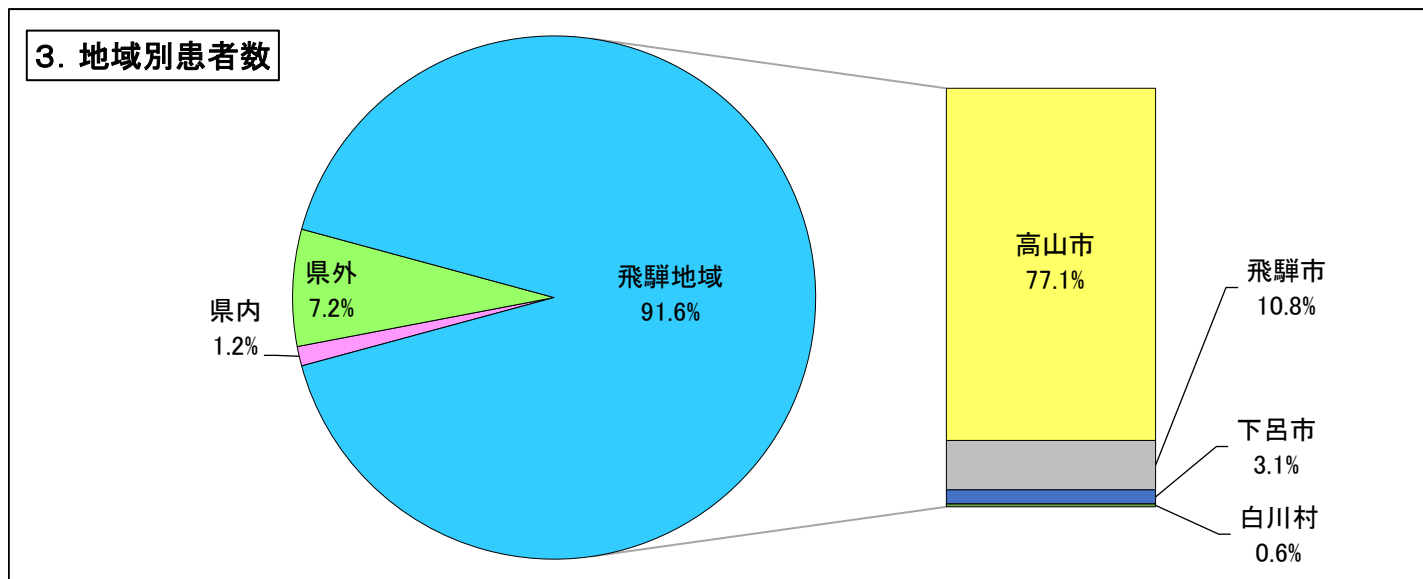
経路	計									本院より		合計		
	一般開業医より			2次救急告示病院より			その他			救急車	その他			
	救急車	その他	計	救急車	その他	計	救急車	その他	計					
患者数	357	375	732	96	31	127	2,410	12,663	15,073	2,863	13,069	267	92	16,291



3. 地域別患者数

単位:人

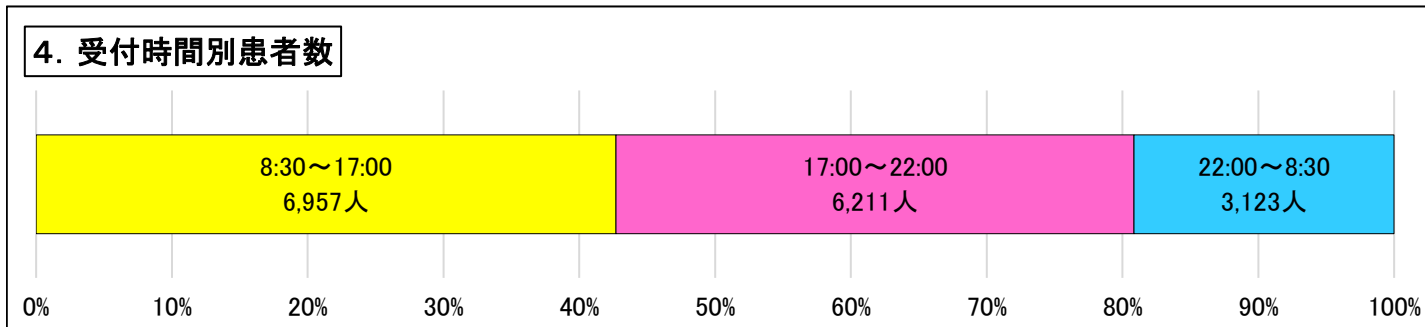
地域	飛騨地域				計	郡上市	美濃加茂 美濃 関 可児市	加茂郡 可児郡	県内	県外	合計
	高山市	飛騨市	下呂市	白川村							
患者数	12,499	1,752	502	100	14,853	15	27	6	148	1,242	16,291



4. 受付時間別患者数

単位：人

時間帯	8:30～17:00	17:00～22:00	22:00～8:30	合計
患者数	6,957	6,211	3,123	16,291



5. 処理別患者数

単位：人

転帰	救命救急 C入院	本院入院	未熟児 C入院	本院外来	自宅	死亡	他医療施設 へ転送	合計
患者数	1,088	1,671	26	177	13,320	0	9	16,291

6. 年齢別患者数

単位：人

年齢	0～2	3～5	6～9	10～14	15～19	20～29	30～39	40～49	50～59	60～69	70～79	80～	合計
患者数	1,903	1,450	1,033	1,000	595	1,009	1,355	1,202	1,151	1,522	1,680	2,391	16,291
比率	11.7%	8.9%	6.3%	6.1%	3.7%	6.2%	8.3%	7.4%	7.1%	9.3%	10.3%	14.7%	100.0%

