

平成27年度救命救急センター稼働実績

1. 診療科別患者数

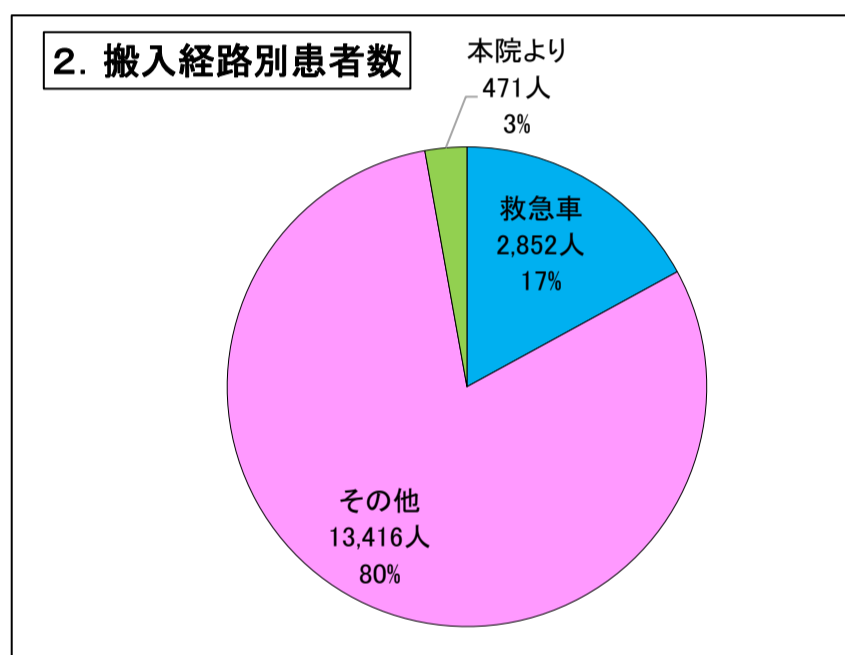
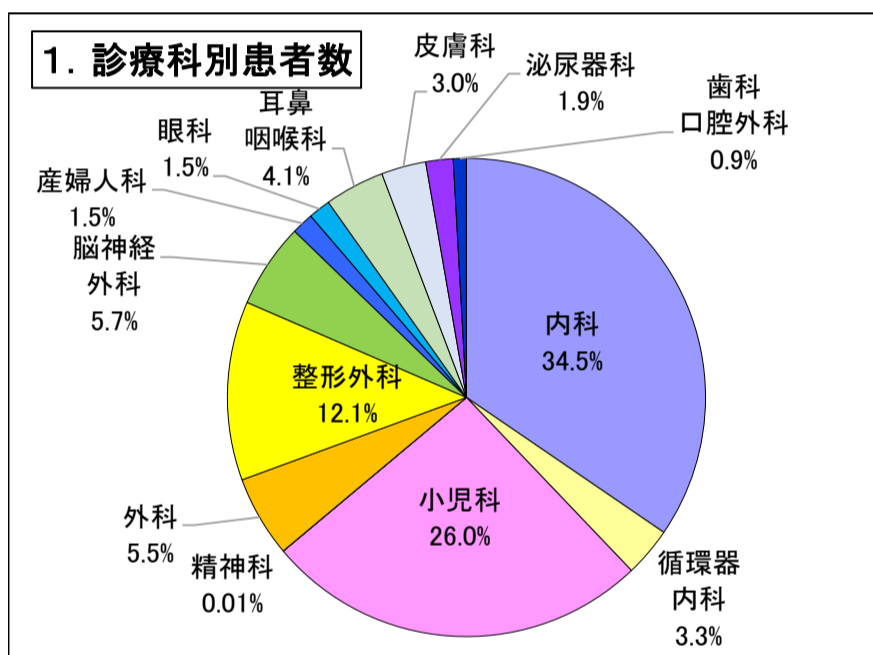
単位：人

診療科	内科	循環器内科	小児科	精神科	外科	整形外科	脳神経外科	産婦人科	眼科	耳鼻咽喉科	皮膚科	泌尿器科	歯科 口腔外科	合計
患者数	5,782	558	4,355	2	920	2,026	959	247	249	678	505	310	148	16,739
1日平均	15.8	1.5	11.9	0.0	2.5	5.6	2.6	0.7	0.7	1.9	1.4	0.8	0.4	45.9

2. 搬入経路別患者数

単位：人

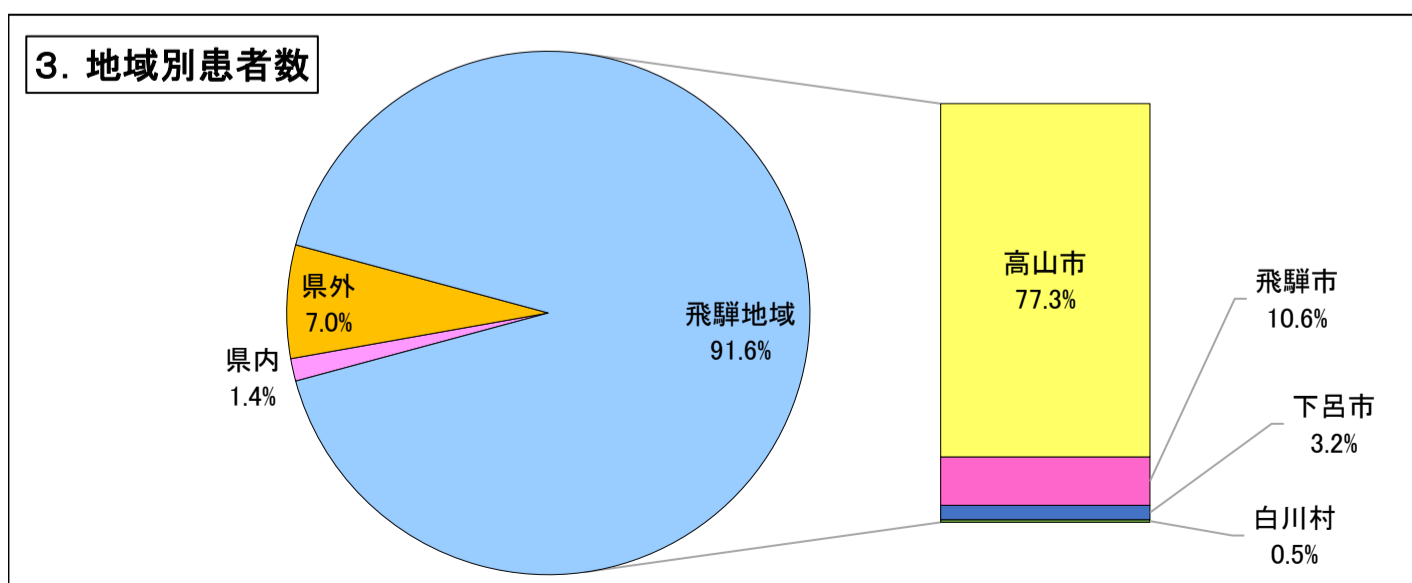
経路	計									本院より		合計		
	一般開業医より			2次救急告示病院より			その他			救急車	その他		病棟	外来
	救急車	その他	計	救急車	その他	計	救急車	その他	計					
患者数	343	362	705	85	18	103	2,424	13,036	15,460	2,852	13,416	336	135	16,739



3. 地域別患者数

単位：人

地域	飛騨地域					郡上市	美濃加茂 美濃 関 可児市	加茂郡 可児郡	県内	県外	合計
	高山市	飛騨市	下呂市	白川村	計						
患者数	12,947	1,767	533	88	15,335	15	26	7	186	1,170	16,739

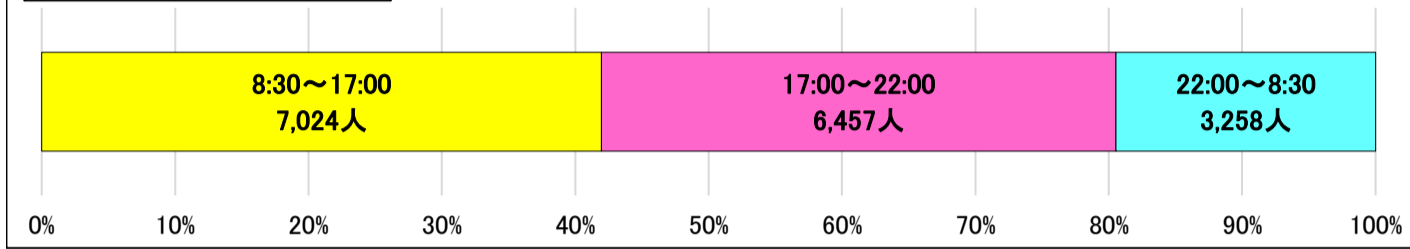


4. 受付時間別患者数

単位：人

時間帯	8:30~17:00	17:00~22:00	22:00~8:30	合計
患者数	7,024	6,457	3,258	16,739

4. 受付時間別患者数



5. 処理別患者数

単位：人

転帰	救命救急 C入院	本院入院	未熟児 C入院	本院外来	自宅	死亡	他医療施 設へ転送	合計
患者数	1,312	1,628	29	151	13,613	1	5	16,739

6. 年齢別患者数

単位：人

年齢	0~2	3~5	6~9	10~14	15~19	20~29	30~39	40~49	50~59	60~69	70~79	80~	合計
患者数	2,084	1,551	1,050	943	565	1,042	1,337	1,164	1,035	1,668	1,968	2,332	16,739
比率	12.4%	9.3%	6.3%	5.6%	3.4%	6.2%	8.0%	7.0%	6.2%	10.0%	11.8%	13.9%	

6. 年齢別患者数

