

# 平成26年度救命救急センター稼働実績

## 1. 診療科別患者数

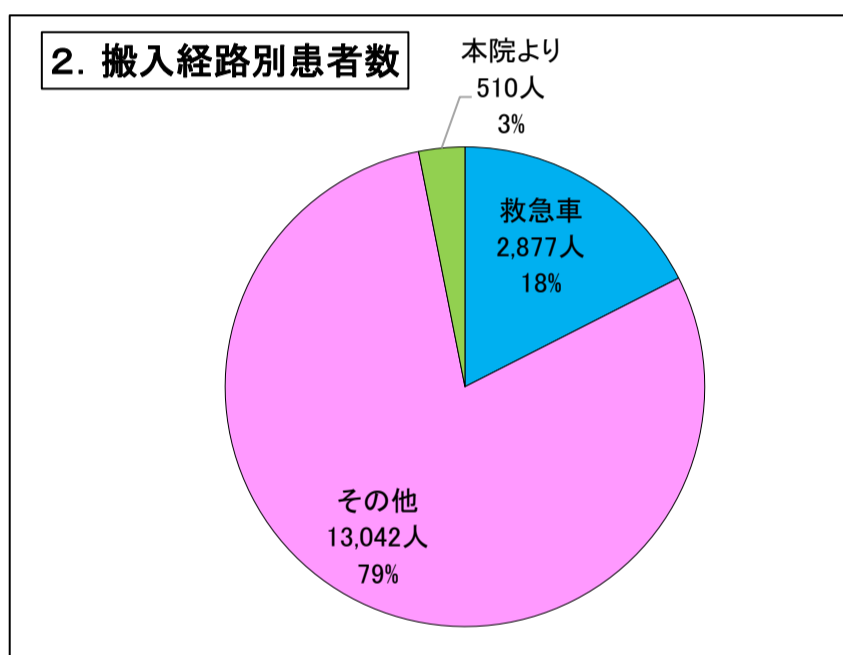
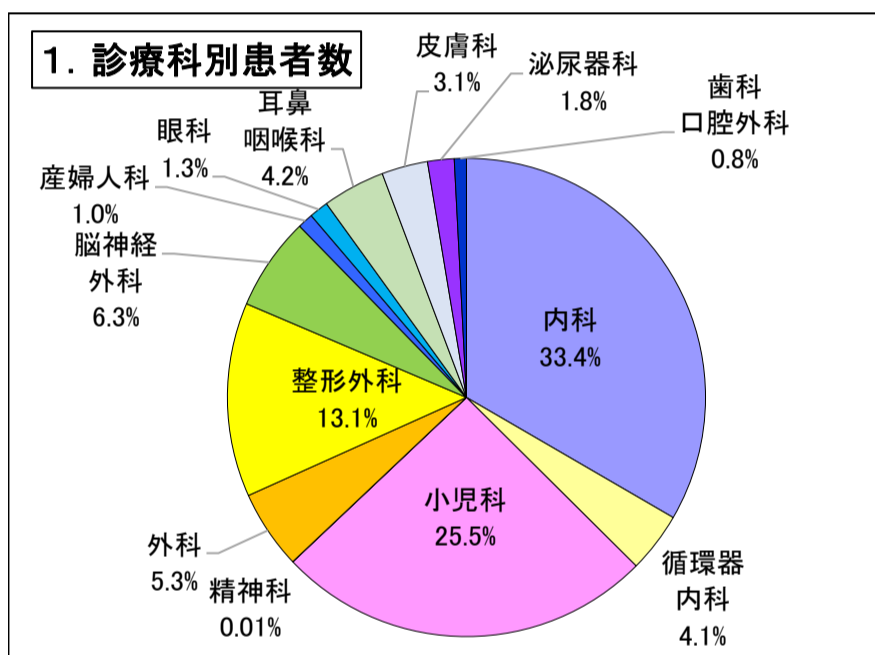
単位：人

診療科	内科	循環器内科	小児科	精神科	外科	整形外科	脳神経外科	産婦人科	眼科	耳鼻咽喉科	皮膚科	泌尿器科	歯科 口腔外科	合計
患者数	5,483	668	4,189	2	875	2,157	1,035	172	212	695	512	295	134	16,429
1日平均	15.0	1.8	11.5	0.0	2.4	5.9	2.8	0.5	0.6	1.9	1.4	0.8	0.4	45.0

## 2. 搬入経路別患者数

単位：人

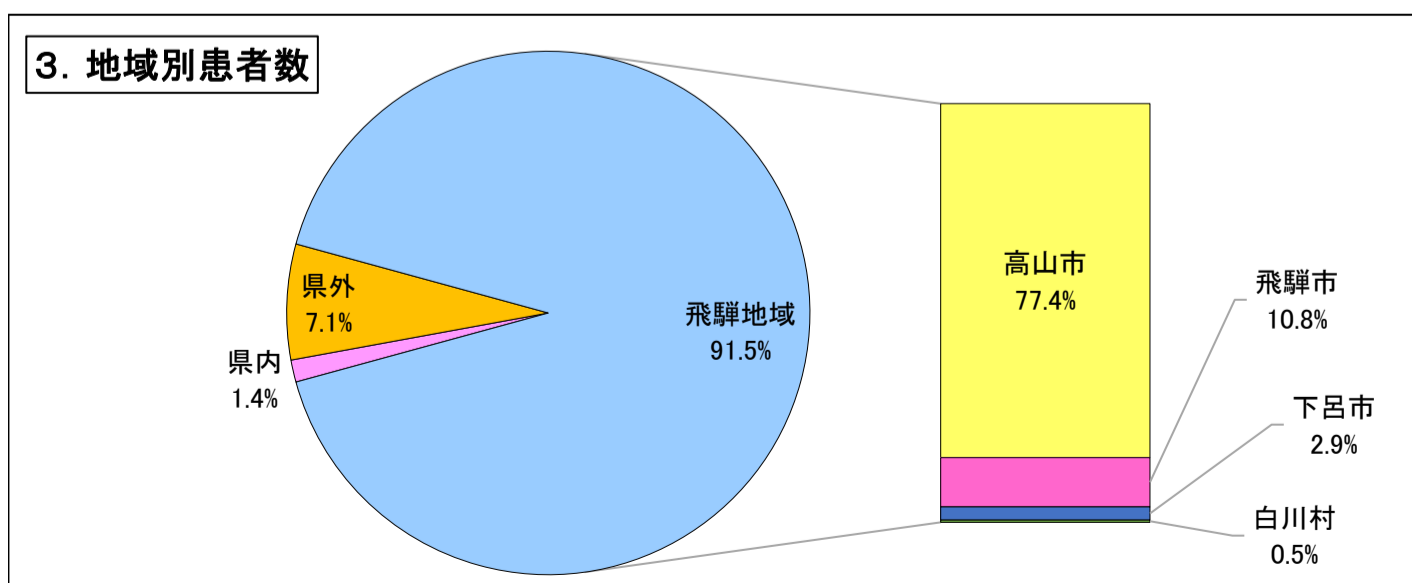
経路	計									本院より		合計		
	一般開業医より			2次救急告示病院より			その他			救急車	その他			
	救急車	その他	計	救急車	その他	計	救急車	その他	計					
患者数	328	427	755	85	28	113	2,464	12,587	15,051	2,877	13,042	376	134	16,429



## 3. 地域別患者数

単位：人

地域	飛騨地域					郡上市	美濃加茂 美濃 関 可児市	加茂郡 可児郡	県内	県外	合計
	高山市	飛騨市	下呂市	白川村	計						
患者数	12,709	1,769	474	80	15,032	12	34	11	168	1,172	16,429

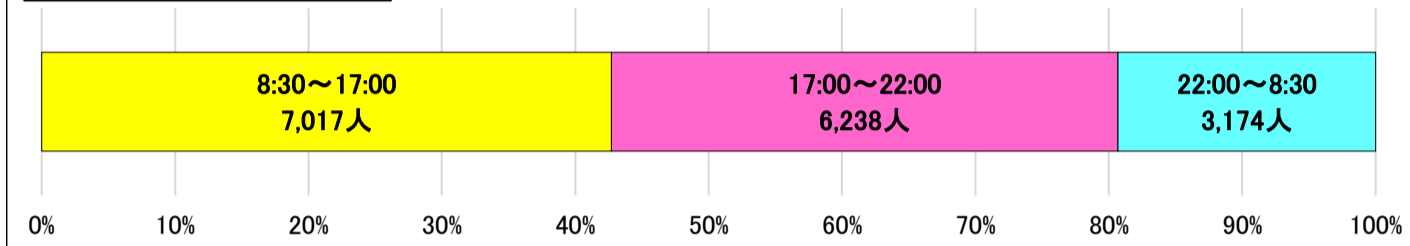


#### 4. 受付時間別患者数

単位：人

時間帯	8:30~17:00	17:00~22:00	22:00~8:30	合計
患者数	7,017	6,238	3,174	16,429

#### 4. 受付時間別患者数



#### 5. 処理別患者数

単位：人

転帰	救命救急 C入院	本院入院	未熟児 C入院	本院外来	自宅	死亡	他医療施設へ 転送	合計
患者数	1,408	1,609	31	142	13,230	2	7	16,429

#### 6. 年齢別患者数

単位：人

年齢	0~2	3~5	6~9	10~14	15~19	20~29	30~39	40~49	50~59	60~69	70~79	80~	合計
患者数	2,102	1,408	929	1,036	542	1,037	1,380	1,156	1,057	1,585	1,983	2,214	16,429
比率	12.8%	8.6%	5.7%	6.3%	3.3%	6.3%	8.4%	7.0%	6.4%	9.6%	12.1%	13.5%	

#### 6. 年齢別患者数

